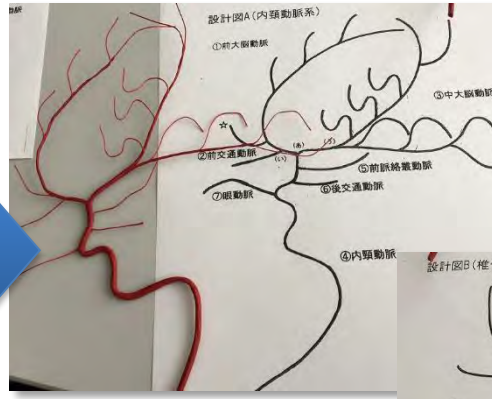



New!!

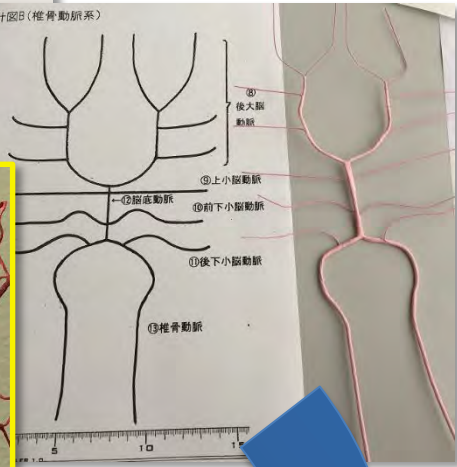
循環器画像技術研究会 主催

第1回 脳血管模型作成セミナー

脳血管模型作製キット



キットを
成形して



完成!

平成30年8月27日(月)
募集開始!

- 初心者でも、講師が懇切丁寧にできあがるまでお手伝いしますので、誰でも **安心して脳血管模型** を作れます
- 実際に自分自身で模型を作ることにより、脳血管の解剖を立体的に把握でき、**体感で** 覚えることができます！

※ セミナー時間内に食事休憩時間はありません

※ 作り終わったあと循研の定例研究会にも参加できます(参加費無料)

開催日 : 平成30年10月20日(土) 午後12時~午後14時(予定)
会場 : NTT東日本関東病院 4階カンファレンスルーム
参加費 : 会員(循研・全循研) 3,000円・非会員 5,000円 (キット代含む)
定員 : 25名 (先着順で、定員になりしだい募集終了します)

事前申込制で、当研究会ホームページ上で平成30年8月27日(月)から募集開始します

URL <http://citec.kenkyuukai.jp/> または、「循研」で検索して下さい

会場案内図



休日は、正面玄関は閉鎖されています
急患室側の守衛室のところから入って、
エレベーターで4階に上がってください